




## 1年生 4月8日(水)～19日(日) 休校中の課題

	課題(復習や予習)など	連絡
国語	<ul style="list-style-type: none"> <li>○ 教科書P14～17から好きな詩を一つ選んで書き写す。</li> <li>○ 都道府県名に用いる漢字練習シート</li> </ul>	<ul style="list-style-type: none"> <li>○ 詩の視写は、レイアウト・イラストも考えて、丁寧に書きましょう。</li> <li>○ 答え合わせをして最初の授業で提出します。</li> <li>○ 教科書P34まで読んでおきましょう。</li> </ul>
社会	<ul style="list-style-type: none"> <li>○ 予習プリント(地理)2枚                             <ul style="list-style-type: none"> <li>・世界の姿①</li> <li>・世界の姿②</li> </ul> </li> </ul> 	<ul style="list-style-type: none"> <li>○ 「地理」の教科書を読んで取り組みましょう。(社会の教科書は、「地理」と「歴史」の2冊あります。</li> <li>・世界の姿①は、教科書P5～11</li> <li>・世界の姿②は、教科書P12～19</li> <li>○ 答え合わせをして、最初の授業で提出します。</li> </ul>
数学	<ul style="list-style-type: none"> <li>○ 1年数学 「小学校の復習をしておこうこれだけは！」 プリント4枚</li> </ul>	<ul style="list-style-type: none"> <li>○ 問題を解いたら答え合わせをしておきましょう。</li> <li>○ 間違えたところはやり直すこと。</li> </ul>
理科	<ul style="list-style-type: none"> <li>○ 教科書P.14～15の、ルーペ・顕微鏡の使い方や手順を覚える。</li> <li>○ 教科書P.16～17の、スケッチのしかた・身近な生物の名前を覚える。</li> <li>○ 学習プリントを、教科書を見ながらでいいので、頑張って解く。</li> </ul>	<ul style="list-style-type: none"> <li>○ 顕微鏡やルーペなど、実物が無いのに覚えるのは大変ですが、学校が始まったら自分で操作してもらうので、頑張って覚えてください。</li> <li>○ プリントは丸付けをして終わりではなく、別の紙に覚えるまで繰り返し解きましょう。</li> <li>○ <u>プリントは、初めの授業で提出してください。</u></li> </ul>
美術	<ul style="list-style-type: none"> <li>○ ワークシート「形の四季 色の四季」</li> </ul>	<ul style="list-style-type: none"> <li>○ 色鉛筆で彩色してください。</li> </ul> 
家庭	<ul style="list-style-type: none"> <li>○ ワークシート「家庭のはたらき」</li> </ul>	<ul style="list-style-type: none"> <li>○ 家で実践してみよう。</li> </ul>
英語	<ul style="list-style-type: none"> <li>○ アルファベットプリントNo.1～3</li> </ul>	<ul style="list-style-type: none"> <li>○ 最初の授業で提出です。</li> </ul> 
<p>中学校の学習スタートです。授業開始のウォーミングアップをしておきましょう！</p>		

## 2年 臨時休業中（4/8～）の課題

	課題（復習や予習）など	連絡	確認欄
国語	① 百人一首プリント（2枚）	①、②は、プリントに直接記入すること。	
	② 都道府県名に用いる漢字プリント		
	③ 教科書P. 18～27「アイズプラネット」を読む	③は、授業の予習になります。	
社会	地理ワーク：本誌P. 54～71 ※学習ノートにやる。	地理の学習ノートを回収します。 ※マル付けをして提出！	
	地理の教科書：P. 128～139までをしっかりと読む。		
数学	授業プリント 7章 資料の活用 No. 1～18	1年の教科書P. 223～237をよく復習しておくこと。 2年の教科書の1章「式の計算」を読んでおきましょう。	
理科	理科の学習を最後までやっておくこと。 (本誌・ノート両方とも)	教科書を参考に、自分で学習を進めましょう。	
美術	愛着あるくつを描く。 (資料集P. 36, 37を参考に)	配付した画用紙の裏に、必ず学年・組・番号・氏名を記入してください。	
技術・家庭	【技術】 教科書P. 148～153までを読んでおくこと。	授業の予習になります。	
	【家庭】 家庭のはたらき ワークシート	家で実践してみよう。	
英語	第1～7回定期テスト（プリント7枚）	解答は、後日配付します。	

このプリントに書いてある課題は、次回（4/20）登校するときに提出してください。

音楽・保健体育の課題はありません。



( 3 ) 年 休校中の課題など

	課題（復習や予習）など	連絡
国語	教科書P30までを読む P30「漢字を確認しよう」をやっておく ★「汚点」プリントを読む ★文法プリントをやっておく	文法プリントを国語の最初の授業で提出
社会	<歴史のワーク> 本誌p104と105の「157番～195番」を整理ノートにやる。丸付けまでやる。	最初の授業で提出です。
数学	復習プリント4枚	4/20（月）に提出
理科	理科の学習を最後までやっておくこと （本誌・ノートともに）	教科書を参考にして、やれる範囲で進める 最初の授業でチェックします
音楽	なし	
美術	愛着のある靴を描きなさい （資料集P36・37参考）	・配付した画用紙の裏に必ず学年・組・番号・氏名を記入してください。 ・資料集が必要な人は家に持ち帰ること
保健体育	なし	
技術・家庭	家庭：幼い頃を振り返ろう ワークシート	幼い頃の自分を振り返り、印象に残っている出来事を思い出したり、家族や周りの人たちにインタビューしてワークシートにまとめよう。
英語	課題プリント5枚	4/20（月）に提出 前回の課題が再提出のものも4/20に提出すること
その他	自己紹介カード	4/20（月）に提出

けやき学級 りんじ休業日の宿題について

4月8日(水)～4月19日(日)に学習する。

国語 漢字ドリル 1日2ページずつついでに書く。  
2ページ×12日=24ページ

数学 プリント4枚  
かけ算、わり算は電卓で確かめよう。  
面積や分数の計算は、授業中に答え合わせをします。

美術 (中3, 中2) 画用紙にあいちゃくのあるくつをかく。  
資料集 P36 p37  
(中1) プリント1枚

提出日 4月20日(月)